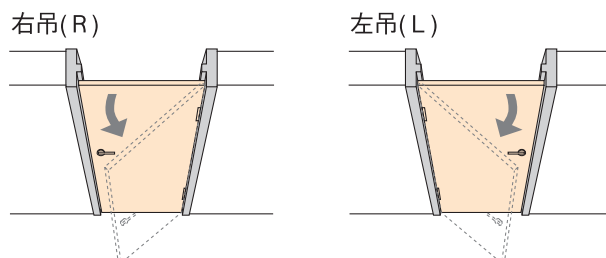


内装ドアユニット 防音開戸【T2/T3/T4】 製品のご案内

<吊元について>



<建て方一覧>

【T等級】

T等級はサッシなどで使用される
JIS基準の表記です。

【T2】・・・30dbカット

【T3】・・・35dbカット

【T4】・・・40dbカット

片開

【T2/T3/T4】



親子

【T2】



両開

【T2】



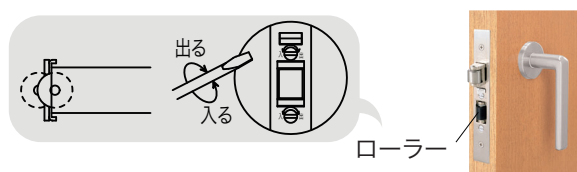
<金物について>

1 レバーハンドル

【T2/T3】



【T4】



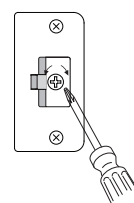
ローラーの上下のネジを出側に回すとローラーが
突出し空錠の強さが増します。
空錠が強すぎたり枠のチリが少ない時は入側にネジを回してください。
(上下のネジを一回転ずつ交互に調整してください。)

2 ストライク

【T2/T3】

<片開>
調整方法については
ストライク用の説明書
をご覧ください。

<親子・両開>
ストライク中央の調整
ネジをドライバーで回
して調整してください。

調整範囲
4mm

【T4】

ストライク上下のネジを3～4mm
緩めて、内部ストライクを希望の方
向に動かしてネジを締めます。

調整可能範囲
4mm